

DATOS SOBRE CÁNCER EN CATALUÑA

Dado que este año el Congreso de SEOM se celebra en Barcelona, hemos querido resaltar algunas cifras sobre la incidencia y la mortalidad del cáncer en Cataluña.

MATERIAL Y MÉTODOS

Hemos utilizado los datos publicados por Ribes J et al (Med Clin (Barc). 2008; 131(Supl 1):32-41). En este artículo se hace una proyección de la incidencia y la mortalidad del cáncer en Cataluña hasta el año 2015 mediante un modelo Bayesiano. Son por tanto datos estimados.

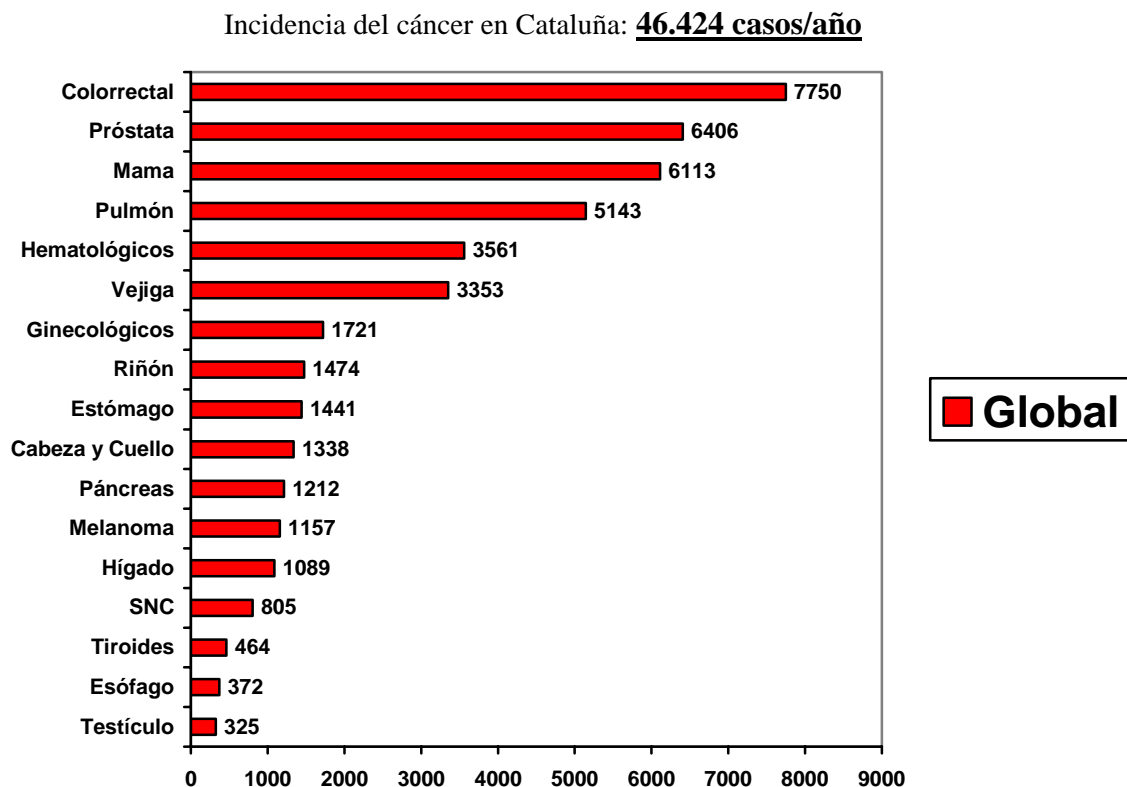
Los datos de incidencia y de mortalidad fueron tomados de los registros de Gerona y Tarragona y del Registro de mortalidad de Cataluña. Las pirámides poblacionales del Instituto de estadística de Cataluña.

INCIDENCIA

En 2015 se estima que se diagnosticarán 46.424 casos de cáncer en Cataluña, 27.438 en hombres y 18.986 en mujeres.

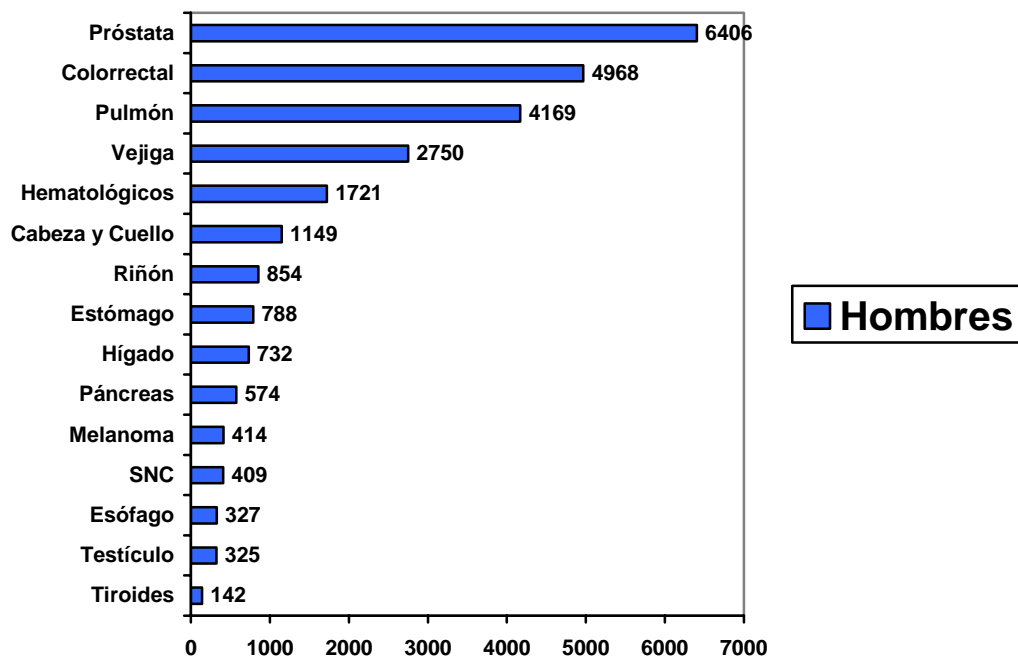
El tumor más frecuente será el colorrectal, seguido del cáncer de próstata y del cáncer de mama.

Incidencia de cáncer en Cataluña por tipo de tumor Estimado año 2015



En los hombres el tumor más frecuente será el de próstata seguido del colorrectal y del cáncer de pulmón.

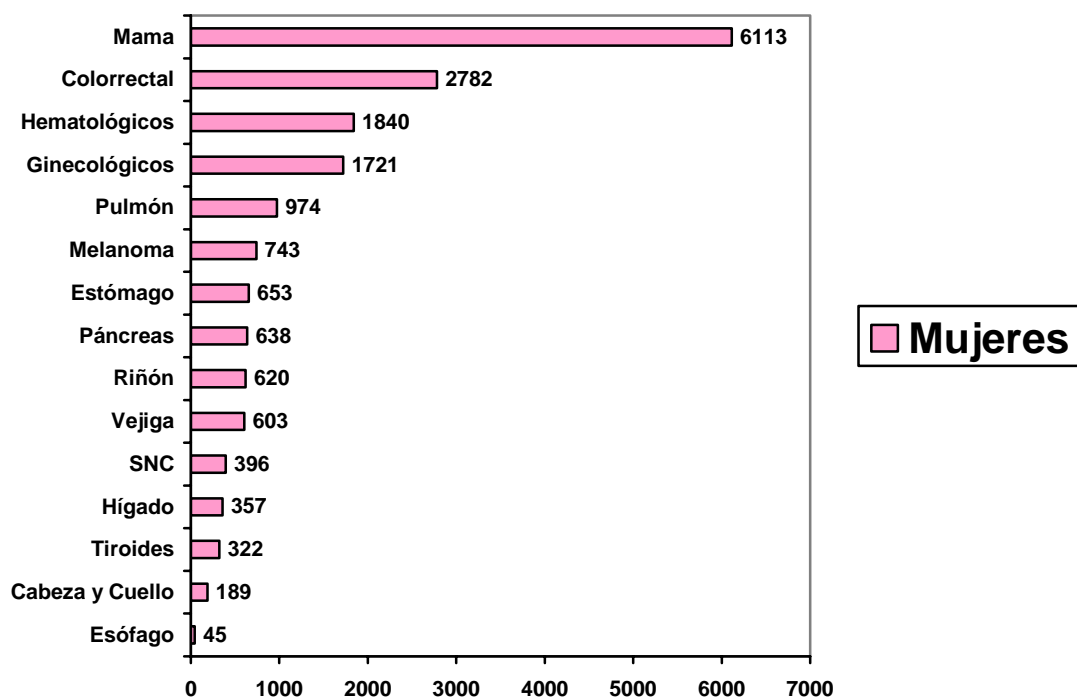
Incidencia del cáncer en Cataluña por tipo de tumor (hombres)
Estimado 2015: **27.438 casos/año**



Fuente: Med Clin (Barc).2008;131(Sup11):32-41. Gráfica elaborada por SEOM

En las mujeres el tumor más frecuente será el de mama seguido del colorrectal y de los tumores hematológicos.

Incidencia del cáncer en Cataluña por tipo de tumor (mujeres)
Estimado 2015: **18.986 casos/año**



Fuente: Med Clin (Barc).2008; 131(Sup11):32-41. Gráfica elaborada por SEOM

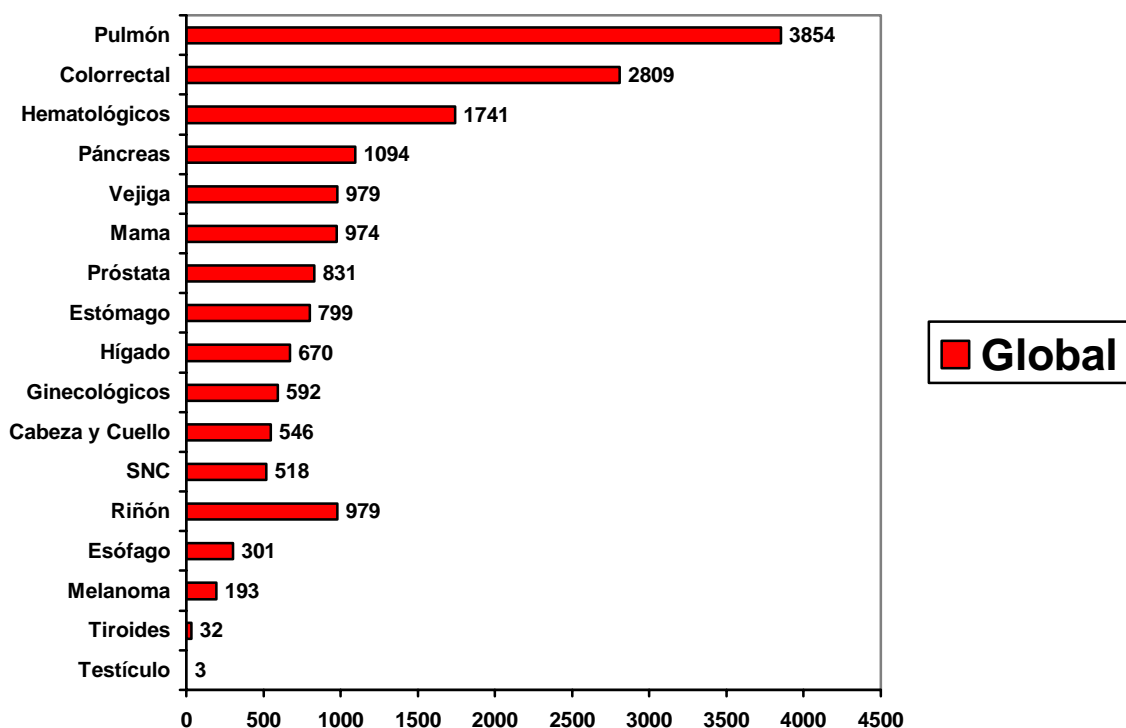
MORTALIDAD

Se estima que en 2015 18.082 personas morirán por cáncer, 11.661 hombres y 6.421 mujeres.

El cáncer más mortal será el de pulmón, seguido del colorrectal y de los tumores hematológicos.

Mortalidad por cáncer en Cataluña por tipo de tumor
Estimación para 2015

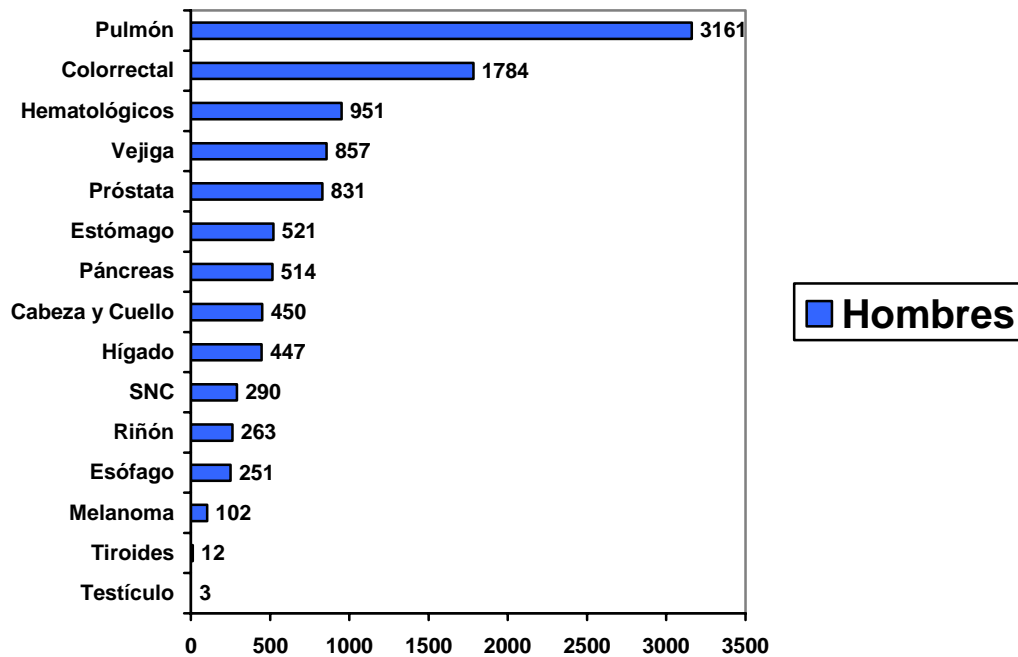
Mortalidad del cáncer en GLOBAL en Cataluña: **18.082 casos/año**



Fuente: Med Clin (Barc).2008; 131(Supl1):32-41. Gráfica elaborada por SEOM

Para los hombres, el tumor más mortal será el de pulmón, y después el colorrectal y los tumores hematológicos.

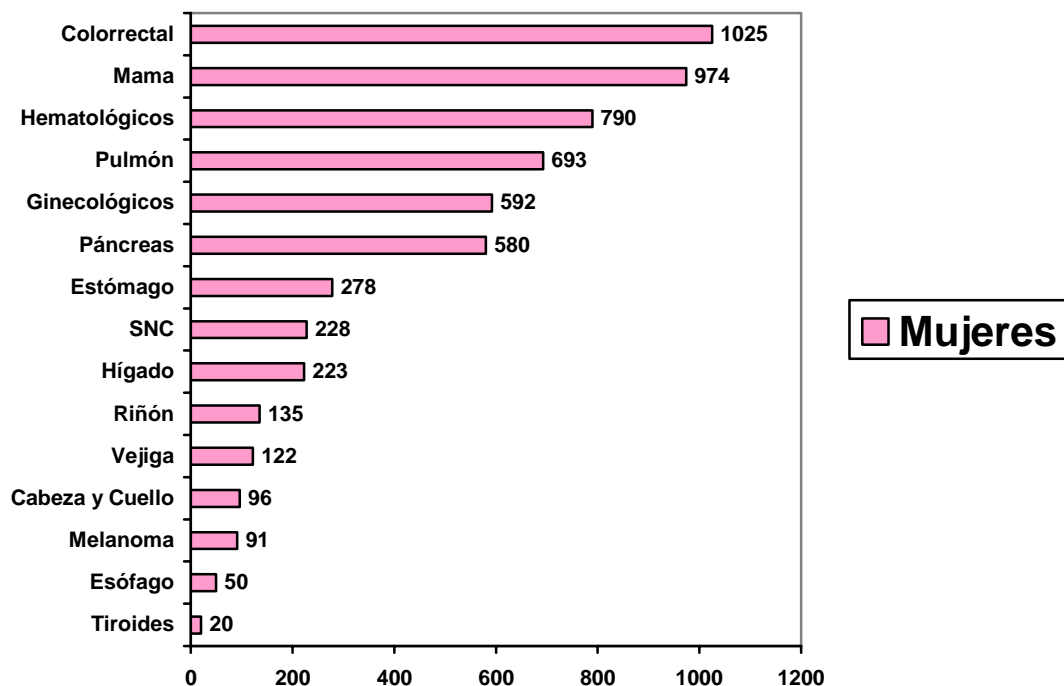
Mortalidad por cáncer en Cataluña por tipo de tumor (hombres)
Estimado 2015: **11.661 casos/año**



Fuente: Med Clin (Barc).2008;131(Supl1):32-41.Gráfica elaborada por SEOM

Para las mujeres el más mortal será el cáncer colorrectal y después el de mama. La tercera posición la ocupan los tumores hematológicos.

Mortalidad por cáncer en Cataluña por tipo de tumor (mujeres)
Estimado 2015: **6.421 casos/año**



Fuente: Med Clin (Barc).2008; 131(Supl1):32-41.Gráfica elaborada por SEOM